



Unterwegs zur Schule

Tipps für den Schulweg



Erzbischöfliche Elisabeth von Thüringen-Schule

Liebe Eltern,

Ihr Kind besucht nun die erzbischöfliche Elisabeth von Thüringen-Schule in Brühl. Der neue Lebensabschnitt ist verbunden mit einer Erweiterung des Lebens- und Bewegungsraumes.

Es stellt sich nun die wichtige Frage, welches Verkehrsmittel Ihr Kind auf dem neuen Schulweg nutzen soll.

Lassen Sie uns gemeinsam das Ziel verfolgen, Ihr Kind bei der selbständigen Bewältigung des Schulwegs zu unterstützen.

Mit diesem Informationsheft möchten wir einen Beitrag dazu leisten.

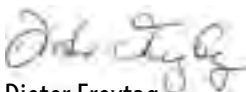
Wie also ist die Elisabeth-von-Thüringen-Schule mit den verschiedenen Verkehrsmitteln zu erreichen?

Welches Verkehrsmittel soll Ihr Kind zukünftig benutzen?

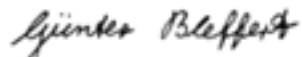
Die Entscheidung für ein bestimmtes Verkehrsmittel ist von vielen Faktoren abhängig. Sie hat nicht nur die bekannten Auswirkungen auf die Umwelt, sondern auch Folgen für Ihr Kind. Sie sollten diese Entscheidung daher sehr bewusst treffen.

Machen Sie sich und Ihr Kind bereits vor dem ersten Schultag mit dem Weg zur Schule vertraut und denken Sie daran, dass unser alltägliches Verhalten im Straßenverkehr eine nicht zu unterschätzende Vorbildfunktion hat.

Wir wünschen Ihrem Kind einen guten Start und viel Erfolg an unserer Schule und hoffen, dass es immer sicher zur Elisabeth-von-Thüringen-Schule und nach Hause kommt.



Dieter Freytag
Bürgermeister



Günter Bleffert
Schulleiter

Selbständige Mobilität - ein wesentlicher Entwicklungsschritt

Mit dem Besuch der weiterführenden Schule wächst der Wunsch von Kindern und Jugendlichen nach selbständiger Mobilität. Junge Menschen lernen auf dem Schulweg nebenbei Verantwortung für sich selbst zu übernehmen. Darüber hinaus kommen sie auf dem Schulweg in Bewegung und tun etwas für ihr körperliches Wohlbefinden. Als Mitfahrer im Auto bleiben Kinder passiv, als Fußgänger oder Radfahrer erleben sie aktiv ihre Umwelt. Eigenständig zurückgelegte Wege fördern auch ein verlässliches Gefühl für Entfernungen und Zeiten. Wohnort und Schulort sind somit nicht voneinander losgelöst, sondern werden als miteinander verbundene Orte erlebbar. Hinzu kommen die zahlreichen sozialen Kontakte, die sich auf dem Schulweg ergeben.

Denken Sie nur an Ihren früheren Schulweg, an Begebenheiten, die Sie mit Abenteuer und Spaß verbinden. Diese Erfahrungen sind notwendig für die Entwicklung junger Menschen.

Mit dem Fahrrad zur Schule



Radfahren macht Spaß. Außerdem ist es gesund, sportlich, umweltfreundlich und kosten-

Der Schulweg kann mit dem Auto vielleicht schneller zurückgelegt werden, jedoch bedeutet dieser „Bringdienst“ für Sie einen zusätzlichen Zeitaufwand. Nicht zuletzt wird Ihrem Kind Erlebniszeit genommen, die für seine Entwicklung eine große Bedeutung haben kann.

Unterstützen wir unsere Kinder gemeinsam dabei. In der Brühler Kinderunfallkommission arbeiten die Stadtverwaltung, die örtliche Polizei, der Kinderschutzbund (DKSB) und der Allgemeine Deutsche Fahrrad-Club (ADFC) mit dem Ziel zusammen, die sichere und selbständige Mobilität der Kinder zu fördern.

Wertvollen Informationszuwachs erhalten wir immer dann, wenn wir in direkten Informationsaustausch mit den Eltern kommen.

Die so gewonnenen Informationen stellen einen wichtigen Baustein unserer Arbeit dar.

Ihre Fragen und Anregungen nimmt die Stadt Brühl gerne entgegen.

günstig. Radfahren muss aber auch sicher sein – besonders für Kinder. Brühl ist eine fahrradfreundliche Stadt. Die Stadt Brühl hat viel für den Radverkehr getan: Fahrradwege, Abstellanlagen, Radwegweisung und Fahrradstraßen. Diese gut ausgebaute Radinfrastruktur bietet beste Voraussetzungen zur Radnutzung. Sie sollten sich vor Beginn des Schuljahres gemeinsam mit Ihrem Kind mit dem Schulweg vertraut machen. Es wird so den Schulweg sicherer und bewusster meistern.

Hierzu einige Tipps:

- ◆ Nach Auswertung der Unfallstatistiken durch die Kinderunfallkommission empfehlen wir den Eltern ihre Kinder insbesondere darauf hinzuweisen, dass das Fahrrad an Fußgängerüberwegen über die Straße zu schieben ist, damit Autofahrer sie queren lassen können: **Also absteigen!**
- ◆ Nur sichere Fahrräder sind gute Fahrräder (siehe Skizze unten).
- ◆ Die Radfahrstreifen auf den Straßen dürfen nur hintereinander befahren werden.
- ◆ Das Nebeneinanderfahren und insbesondere Wettfahrten sind dort gefährlich. **Bitte weisen Sie Ihr Kind darauf hin.**
- ◆ Die Kinder sollten sich in der dunklen Jahreszeit durch helle/auffällige Kleidung oder spezielle Reflektoren zusätzlich schützen.
- ◆ Ein Fahrradhelm sollte immer getragen werden. Der Helm schützt vor schweren Kopfverletzungen und kann daher Lebensretter sein.



Wichtig: Viele Unfälle geschehen, weil Kinder dem Gruppenzwang besonders unterworfen sind. Bitte sprechen Sie Ihr Kind speziell darauf an. So können Sie verhindern, dass Ihr Kind sich einem selbst ungeübten und verkehrsunsicheren Verkehrsverhalten Anderer anpasst.

Das verkehrssichere Fahrrad

Bitte prüfen Sie – am Besten gemeinsam mit Ihrem Kind – ob das Fahrrad den Sicherheitsbestimmungen des Straßenverkehrs entspricht.

Die Skizze (Seite 4) zeigt die zu überprüfenden Punkte auf.

i In Zusammenarbeit mit der Stadt Brühl und der Polizei findet an unserer Schule jährlich eine kostenlose Fahrradüberprüfung statt. Dabei entdeckte Mängel sollten umgehend behoben werden. So ist Ihr Kind immer sicher unterwegs.

Die Radwegplanung im Internet

Ihr Kind möchte die Elisabeth-von-Thüringen-Schule mit dem Fahrrad erreichen?

Der Routenplaner im Internet unter www.radroutenplaner.nrw.de hilft Ihnen, den Schulweg gemeinsam mit Ihrem Kind bequem von zu Hause aus zu planen. Gefahrenstellen können im Vorfeld erkannt und vermieden oder intensiv besprochen werden.

Der Radroutenplaner ersetzt nicht die persönliche Inaugenscheinnahme von Gefahrenstellen vor Ort.

Bitte öffnen Sie den Radroutenplaner unter o.a. Adresse.

Klicken Sie den Menüpunkt „PLANER“ an.

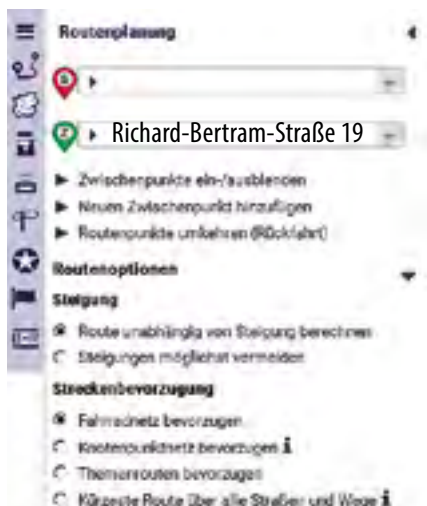
In der Optionsleiste müssen Sie unter „Streckenbevorzugung“ die Option „Fahrradnetz bevorzugen“ aktivieren.

In das Formular (s.u.) tragen Sie bitte die Schuldaten ein.

Die Fahrrad-Routenplanung im Internet

Sie brauchen im oberen Feld nur noch den Namen Ihrer Wohnadresse anzugeben. Die restlichen Angaben übernehmen Sie bitte genau wie hier vorgegeben.

Sie können so einen möglichen Schulweg Ihres Kindes **unter Berücksichtigung der verfügbaren Radrouten** in Brühl von zu Hause aus planen.





K1

Rhein
K2

Brühl-Kierberg

Kaiser

Romer

St. Maria

Heuss

L 184

Brühl-Kierberg

St. Maria

Heuss

Brühl-Kierberg

Kaiser

Romer

St. Maria

Heuss

L 184

Brühl-Kierberg

St. Maria

Heuss

L 184

Brühl-Kierberg

St. Maria

Kaiser

Romer

St. Maria

Heuss

L 184

Brühl-Kierberg

St. Maria

Heuss

L 184

Brühl-Kierberg

St. Maria

Heuss

Kaiser

Romer

St. Maria

Heuss

L 184

Brühl-Kierberg

St. Maria

Heuss

L 184

Brühl-Kierberg

St. Maria

Heuss

Kaiser

Romer

St. Maria

Heuss

L 184

Brühl-Kierberg

St. Maria

Heuss

L 184

Brühl-Kierberg

St. Maria

Heuss

Kaiser

Romer

St. Maria

Heuss

L 184

Brühl-Kierberg

St. Maria

Heuss

L 184

Brühl-Kierberg

St. Maria

Heuss

Kaiser

Romer

St. Maria

Heuss

L 184

Brühl-Kierberg

St. Maria

Heuss

L 184

Brühl-Kierberg

St. Maria

Heuss

Kaiser

Romer

St. Maria

Heuss

L 184

Brühl-Kierberg

St. Maria

Heuss

L 184

Brühl-Kierberg

St. Maria

Heuss

Kaiser

Romer

St. Maria

Heuss

L 184

Brühl-Kierberg

St. Maria

Heuss

L 184

Brühl-Kierberg

St. Maria

Heuss

Kaiser

Romer

St. Maria

Heuss

L 184

Brühl-Kierberg

St. Maria

Heuss

L 184

Brühl-Kierberg

St. Maria

Heuss

Kaiser

Romer

St. Maria

Heuss

L 184

Brühl-Kierberg

St. Maria

Heuss

L 184

Brühl-Kierberg

St. Maria

Heuss

Kaiser

Romer

St. Maria

Heuss

L 184

Brühl-Kierberg

St. Maria

Heuss

L 184

Brühl-Kierberg

St. Maria

Heuss

Kaiser

Romer

St. Maria

Heuss

L 184

Brühl-Kierberg

St. Maria

Heuss

L 184

Brühl-Kierberg

St. Maria

Heuss

Kaiser

Romer

St. Maria

Heuss

L 184

Brühl-Kierberg

St. Maria

Heuss

L 184

Brühl-Kierberg

St. Maria

Heuss

Kaiser

Romer

St. Maria

Heuss

L 184

Brühl-Kierberg

St. Maria

Heuss

L 184

Brühl-Kierberg

St. Maria

Heuss

Kaiser

Romer

St. Maria

Heuss

L 184

Brühl-Kierberg

St. Maria

Heuss

L 184

Brühl-Kierberg

St. Maria

Heuss

Kaiser

Romer

St. Maria

Heuss

L 184

Brühl-Kierberg

St. Maria

Heuss

L 184

Brühl-Kierberg

St. Maria

Heuss

Kaiser

Romer

St. Maria

Heuss

L 184

Brühl-Kierberg

St. Maria

Heuss

L 184

Brühl-Kierberg

St. Maria

Heuss

Mit Inlinern & Co. zur Schule

Auch mit Inlinern, Kickboards und Scooters kann man zur Schule kommen. Allerdings darf damit aus Gründen des Unfallschutzes weder auf öffentlichen Straßen noch auf dem Schulgelände

gefahren werden. Es besteht für Inliner, Kickboards und Scooters auf dem Schulgelände auch **kein Versicherungsschutz** bei Beschädigung oder Verlust.

Mit öffentlichen Verkehrsmitteln zur Schule

Die Elisabeth von Thüringen-Schule ist über die Stadtbahn Linie 18, Haltestelle Brühl-Nord oder Brühl-Mitte fußläufig erreichbar.

Von dort aus ist es ein ca. 5-minütiger Fußweg bis zur Schule. In Brühl-Nord treffen neben der Stadtbahn Linie 18 auch die Stadtbuslinien 701,

702, 703, 704, 706, 707, 709 sowie die Regionalbuslinien 930, 935 und 985 ein.

Unter www.stadtbus-bruehl.de gibt es einen Bus- & Bahn-Fahrtenplaner, mit dem Sie den Schulweg Ihres Kindes bequem planen können.

Fahrpläne

Die Elisabeth von Thüringen-Schule ist gut von der Haltestelle Brühl-Nord (Fußweg ca. 5 Minuten) fußläufig erreichbar.

Linie	aus	in Richtung	Ausstieg	Ankunft
18	Köln	Bonn	Brühl Nord	7:18, 7:28, 7:38, 7:48 Uhr
18	Bonn	Köln	Brühl Nord	7:20, 7:40 Uhr
702	Brühl Heide	Brühl Mitte	Brühl Nord	7:34, 7:36 Uhr
703	Brühl Ost	Brühl Mitte	Brühl Nord	7:40 Uhr
704	Brühl West	Brühl Mitte	Brühl Nord	7:16, 7:44 Uhr
704	Brühl Vochem	Brühl Mitte	Brühl Nord	7:27, 7:35 Uhr
706	Brühl Geildorf	Brühl Mitte	Brühl Nord	7:34 Uhr
707	Brühl Badorf	Brühl Mitte	Brühl Nord	7:33 Uhr
708	Brühl Badorf	Brühl Mitte	Brühl Nord	7:32 Uhr
709	Brühl Ost	Brühl Mitte	Brühl Nord	7:09 Uhr
930	Brühl Mitte	Wesseling	Brühl Nord	7:18, 7:38 Uhr
930	Wesseling	Brühl Mitte	Brühl Nord	7:32, 7:33, 7:35, 7:37 Uhr
990	Erfstadt	Brühl Mitte	Brühl Mitte	7:16, 7:43 Uhr
990	Erfstadt	Brühl Mitte	Brühl Nord	7:35 Uhr
985	Weilerswist	Brühl Mitte	Brühl Mitte	7:24, 7:26, 7:30, 7:32 Uhr
935	Hürth	Brühl Mitte	Brühl Nord	7:23, 7:38 Uhr

Das SchülerTicket



Das SchülerTicket ist das beliebteste Abonnement im VRS. Über 1.400 Brühler Schüler haben bereits ein solches SchülerTicket.

Wer das SchülerTicket besitzt, kann mit allen Bussen & Bahnen an 365 Tagen im Jahr kreuz & quer und rund um die Uhr durch das gesamte VRS-Gebiet fahren.

Sie als Eltern müssen Ihr Kind auch nicht mehr überall hinbringen, sondern können dies ruhigen Gewissens unseren Bussen & Bahnen überlassen. Außerdem darf jeder Schüler-Ticket-Besitzer ab 19:00 Uhr wochentags – in den NRW-Schulferien ab 9 Uhr – sowie ganztägig an Samstagen und Sonn- und Feiertagen **ein Fahrrad kostenlos mitnehmen**, sofern die Beförderungsbestimmungen des VRS eingehalten werden.

So ist das Ticket nun im gesamten erweiterten VRS-Gebiet (inkl. Landkreis Ahrweiler) gültig und kostet 36,10 Euro. Wer allerdings mehr als 3,5 km von der Schule entfernt wohnt, erhält das SchülerTicket i.d.R. zum ermäßigten Preis von 14,00 Euro monatlich. Familien, bei denen diese Kriterien für mehrere Kinder gelten, erhalten weitere Ermäßigungen.

Wenn Sie einmal überlegen, wie oft Ihr Kind auch in seiner Freizeit mit Bus & Bahn unterwegs sein könnte oder vielleicht heute schon unterwegs ist, werden Sie sehen:

Das SchülerTicket ist seinen Preis wert.

Die Beantragung erfolgt direkt bei der Elisabeth-von-Thüringen-Schule selber oder bei der KVB, Scheidtweilerstraße 38, 50933 Köln, Telefon 0221 547-0.

Das Einzelticket



Ein Einzelticket für die Preisstufe 1a (Geltungsbereich Brühl) kostet für Kinder (bis einschließlich 14 Jahre) 1,30 Euro.

Ab 15 Jahren beträgt der Fahrpreis 2,50 Euro.

Wer Bus & Bahn öfter nutzt, sollte ein Schüler-Ticket abonnieren.

Wo erhalte ich weitere Infos zu Tickets und Fahrplänen?

❶ Fahrplan- und Info-Materialien aller Art sowie Bestellscheine für Ticket-Abos
Fahrgastcenter Brühl-Mitte,
Carl-Schurz-Straße 42, 50321 Brühl
mo-fr 06:00-18:30; sa 08:00-18:00 Uhr
Stadtwerke Brühl, 02232 702-300

❶ RVK-Service-Nummer
0180 6 131313 (je Anruf: 0,20 € aus dem deutschen Festnetz; Mobilfunk max. 0,60€)

❶ Die schlaue Nummer für Bus & Bahn
0180 6 504030 (je Anruf: 0,20 € aus dem deutschen Festnetz, Mobilfunk max. 0,60 €)

Weitere Infos im Internet:

❶ www.stadtbus-bruehl.de
(z.B. Infos, Fahrpläne, Liniennetzplan etc.)

❶ www.rvk.de

❶ www.vrsinfo.de

❶ www.bahn.de

Mit dem Auto zur Schule

Wenn viele Eltern ihre Kinder mit dem Auto zur Schule bringen, ist die Gefährdung unserer Schülerinnen und Schüler durch das Anhalten auf dem Bürgersteig oder unmittelbar vor oder auf dem Zebrastreifen groß. Es ist für die Sicherheit aller besser, andere Transportmittel zu nutzen. Bringen Sie Ihr Kind dennoch mit dem Auto zur Schule beachten Sie bitte:

- ♦ Halten Sie bitte nicht direkt vor der Schule, sondern einige Meter davon entfernt
- ♦ Halten Sie bitte auch keinesfalls auf oder unmittelbar vor dem Zebrastreifen
- ♦ Lassen Sie Ihr Kind nur in Richtung Bürgersteig aus dem Auto steigen

Noch Fragen ...?

Sprechen Sie uns an:

-  Stadt Brühl
Fachbereich Bauen und Umwelt
ÖPNV, Mobilität und Verkehr
Anja Tillmanns
Telefon 02232 79-5310
atillmanns@bruehl.de
-  Stadtwerke Brühl GmbH
- Stadtbus Brühl -
Abo-/Forderungsmanagement
Tarif, Vertrieb, EFM
Herr Paduch
Telefon 02232 702-300
Frau Ink-Rath
Telefon 02232 702-300
info@stadtbus-bruehl.de
-  Erzbischöfliche Elisabeth-von-Thüringen-
Schule, Brühl
Günter Bleffert
Telefon 02232 45529
evt-bruehl@schulen
-  Bezirksdienst Polizei:
PHK Wolfgang Macherey
Mobil 0176 13522761
PHK Paul Tillmanns
Mobil 0176 13522763

Impressum:



Stadt Brühl - Der Bürgermeister
Rathaus, 50319 Brühl

Fotos: Intermedias Werbeagentur, Brühl; Florian Spieker, Tyler Olson, Pink Badger - fotolia.de
Stand: April 2021




Schüler Ticket

www.stadtbus-bruehl.de

- Erhältlich für Schüler
- Ganztägig gültig im VRS-Netz (einschl. Landkreis Ahrweiler), auch in den NRW-Schulferien
- Kostenlose Fahrradmitnahme ab 16 Uhr

36,10 €
pro Monat ab 1.8.2021



Der Stadtbus Brühl ist ein Betriebszweig der Stadtwerke Brühl GmbH.